






















Level **2**

★ 次の英語のことはをあらわす絵を下からえらんで、絵の番号を()に書きましょう。

<p>れい</p> <p>chin</p> <p>(1)</p>	<p>7</p> <p>seven</p> <p>()</p>	<p>14</p> <p>jet</p> <p>()</p>
<p>1</p> <p>ball</p> <p>()</p>	<p>8</p> <p>on</p> <p>()</p>	<p>15</p> <p>bug</p> <p>()</p>
<p>2</p> <p>tree</p> <p>()</p>	<p>9</p> <p>nine</p> <p>()</p>	<p>16</p> <p>green</p> <p>()</p>
<p>3</p> <p>milk</p> <p>()</p>	<p>10</p> <p>net</p> <p>()</p>	<p>17</p> <p>gray</p> <p>()</p>
<p>4</p> <p>cap</p> <p>()</p>	<p>11</p> <p>hen</p> <p>()</p>	<p>18</p> <p>ear</p> <p>()</p>
<p>5</p> <p>train</p> <p>()</p>	<p>12</p> <p>pan</p> <p>()</p>	<p>19</p> <p>sofa</p> <p>()</p>
<p>6</p> <p>dress</p> <p>()</p>	<p>13</p> <p>bike</p> <p>()</p>	<p>20</p> <p>top</p> <p>()</p>

1 	2 	3 	4 	5 	6 	7 
8 	9 	10 	11 	12 	13 	14 
15 	16 	17 	18 	19 	20 	21 

★ 次の日本語にあてはまる英語を下からえらんで、4線にただしく書きましょう。

① しあわせな

② ぬれた

③ 切る

④ あるく

⑤ ネズミ

⑥ 大きな

⑦ つくえ

⑧ なまえ

⑨ あたま

⑩ すき

⑪ ふとい

⑫ おちゃ

⑬ そら

⑭ うみ海

name	sea	walk	tea	rat
like	big	head	cut	fat
wet	sky	desk	happy	

★ 次の日本語にあてはまる英語のスペルを、4線にただしく書きましょう。

① はしる

② ペット

③ あつい

④ う 打つ

⑤ おとこの人 ひと

⑥ かなしい